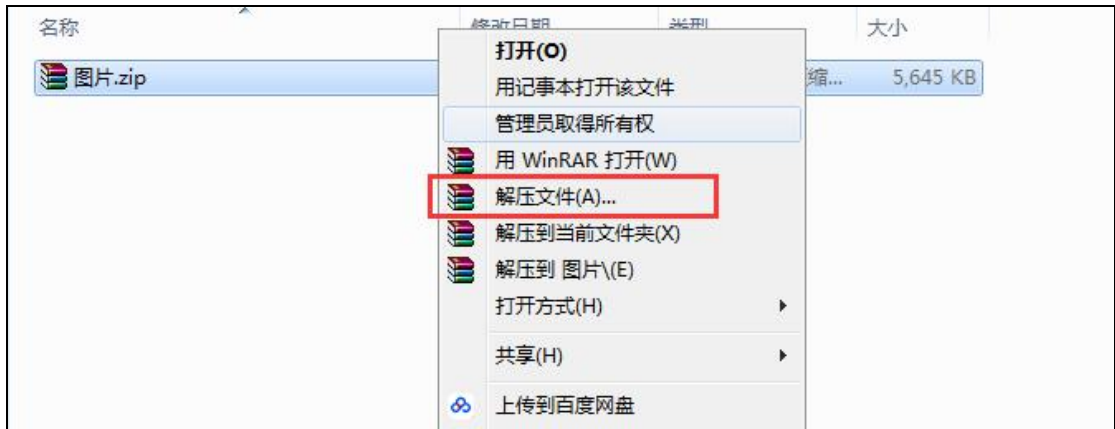
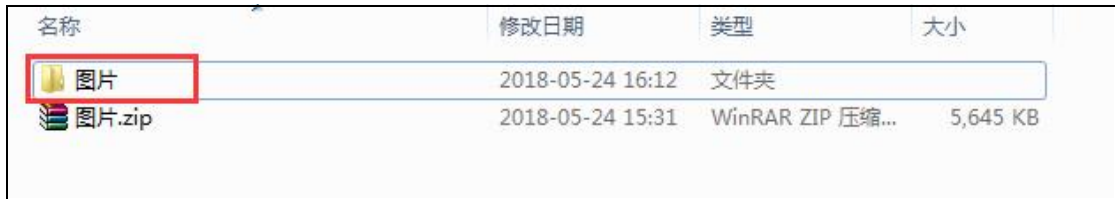


# U 盘更新节目

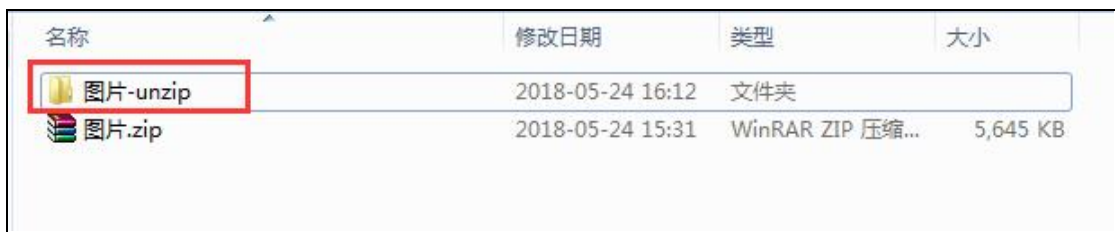
1、导出的节目压缩包解压，选择【解压文件】；



2、解压后生成一个文件夹（部分压缩软件解压后会打开解压后的文件夹，选择关闭）；



3、重命名解压后的文件夹，在原名称后加“-unzip”；



4、将重命名后的文件夹拷贝到**空 U 盘**（若没有空 U 盘可先在 U 盘内新建一个文件夹，将 U 盘内的文件剪切到新建文件夹内），去到终端，**断开网络**，打开终端软件，待软件完全开启显示画面后，将 U 盘接入。

6、提示下图后将 U 盘拔出，等待播放节目。

